

Max Rhymes™
Un serie infantil

Aprendiendo con Max

Actividades divertidas para diciembre



Enseñar valores esenciales, crear una mejor autoestima y aumentar la retención de lectura, todo mediante el poder de las rimas.

Todd & Jackie Courtney

Páginas web



MaxRhymes.com



MaxRhymesFoundation.org

Aprendiendo con Max: Actividades divertidas para diciembre
Max Rhymes[™]

Ilustraciones y derechos de autor © 2021 de Inspired Imaginations, LLC

Todos los derechos reservados. Ninguna parte de este libro puede reproducirse ni transmitirse de ninguna manera o mediante ningún medio sin una autorización escrita del autor.

Publicado por:
Inspired Imaginations, LLC

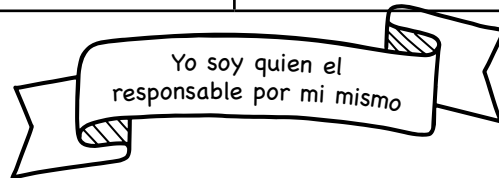
Iniciadores de conversación y actividades



USA UN CUADRO POR DÍA Y "X" CUANDO SE COMPLETE



¿Qué debes ponerte cuando hace frío?	Para hacer un muñeco de nieve, usted...	Mi canción favorita es...	Envolvimos un regalo con...
El hombre de jengibre comenzó a...	Haz un dibujo de un árbol y decóralo.	Si fueras un elfo, ¿cuál sería tu nombre?	Hanakkah es un tiempo especial.
Nombra 10 cosas que son VERDES.	Nombra cinco cosas que sean blancas.	Oh no, Santa está atascado en la chimenea. Termina la historia.	La mejor parte de las vacaciones de invierno es...
En mi media...	Me gusta...	Yo puedo oír...	Yo Soy...
Dibuja tu fruta favorita.	Cuando sonrío, siento...	¡Haz una lista de lo que harás hoy!	Lo que me hace reír es...





EDDIE EL ÁGUILA



Búsqueda de palabras

Yo soy quien el
responsable
por mi mismo



ENCUENTRA LAS PALABRAS OCULTAS EN LA BÚSQUEDA DE PALABRAS.

W	A	C	C	O	O	K	I	E	S	G
I	T	H	P	P	F	S	W	W	C	N
N	N	R	A	R	N	R	R	G	V	I
T	A	I	E	E	E	E	A	A	K	Z
E	S	S	T	E	A	S	C	C	T	E
R	Q	T	R	T	D	A	E	S	S	E
M	I	M	H	A	T	N	O	N	D	R
M	J	A	D	I	I	R	I	C	T	F
Z	S	S	O	P	F	N	B	E	B	Z
W	O	N	S	T	H	G	I	L	R	S
G	N	I	D	D	E	L	S	H	Z	M

BUFANDA

CONGELACION

ESCARCHA

GALLETAS

HIELO

LUCES

MITONES

NAVIDAD

NIEVE

PAPA NOEL

REGALO

RENO

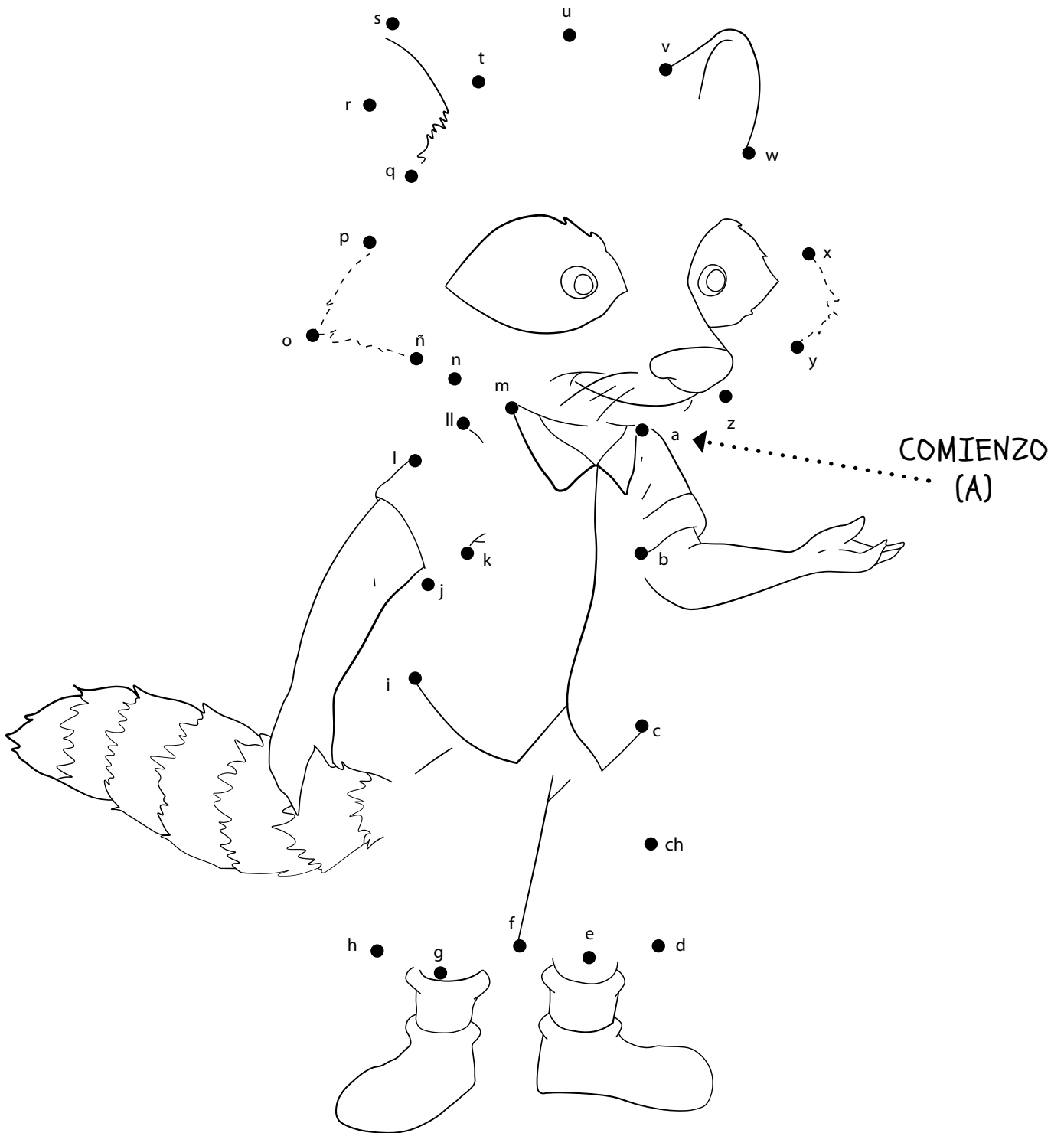
TRINEO



Conecta los puntos




CONECTA LOS PUNTOS PARA COMPLETER LA IMAGEN. COLOREA.



Colorea

Yo soy quien el
responsable por mi mismo



Establecimiento de metas con Max

- ¡Es 42% más probable que logres tus objetivos si las anotas!
- ¡Menos del 3% de los adultos tienen metas escritas!
- ¡Menos del 1% revisa y reescribe sus objetivos diariamente!

¡Aprende sobre los objetivos con Max!

- ¡Aprende sobre los objetivos con Max!
- Las metas ayudarán a su hijo a mantenerse motivado y le brindarán el deseo de aprender más.
- Cuando se alcanzan las metas, se solidifica el deseo de escribir nuevas metas.
- Nunca es muy temprano para empezar el proceso de establecer metas.
- Las metas para los niños pueden consistir en aprender leer, hacer la cama, limpiar su cuarto, actividades físicas o incluso las metas del personaje. No hay correct o incorrecto al establecer sus objetivos.


Ejemplos:

Objetivos físicos

- Objetivo #1: Aprende a amarrar zapatos
Acción: Practica 2 a 3 veces al día.
- Objetivo #2: Aprende a andar en bicicleta
Acción: Practica con un adulto 2 a 3 veces a la semana

Objetivo de personaje

- Objetivo #1: Muestra más amabilidad
Acción: Ayuda una persona nueva cada día
- Objetivo #2: Di la verdad
Acción: Siempre que alguien le pide que explique una situación, siempre diga la verdad.



Yo soy quien el
responsable
por mi mismo

Establecimiento de metas con Max

Escriba su objetivo para el mes y dibuje O recorte una imagen de algo que represente su objetivo y péguelo en esta página. Pega la página de tu objetivo en tu pared.

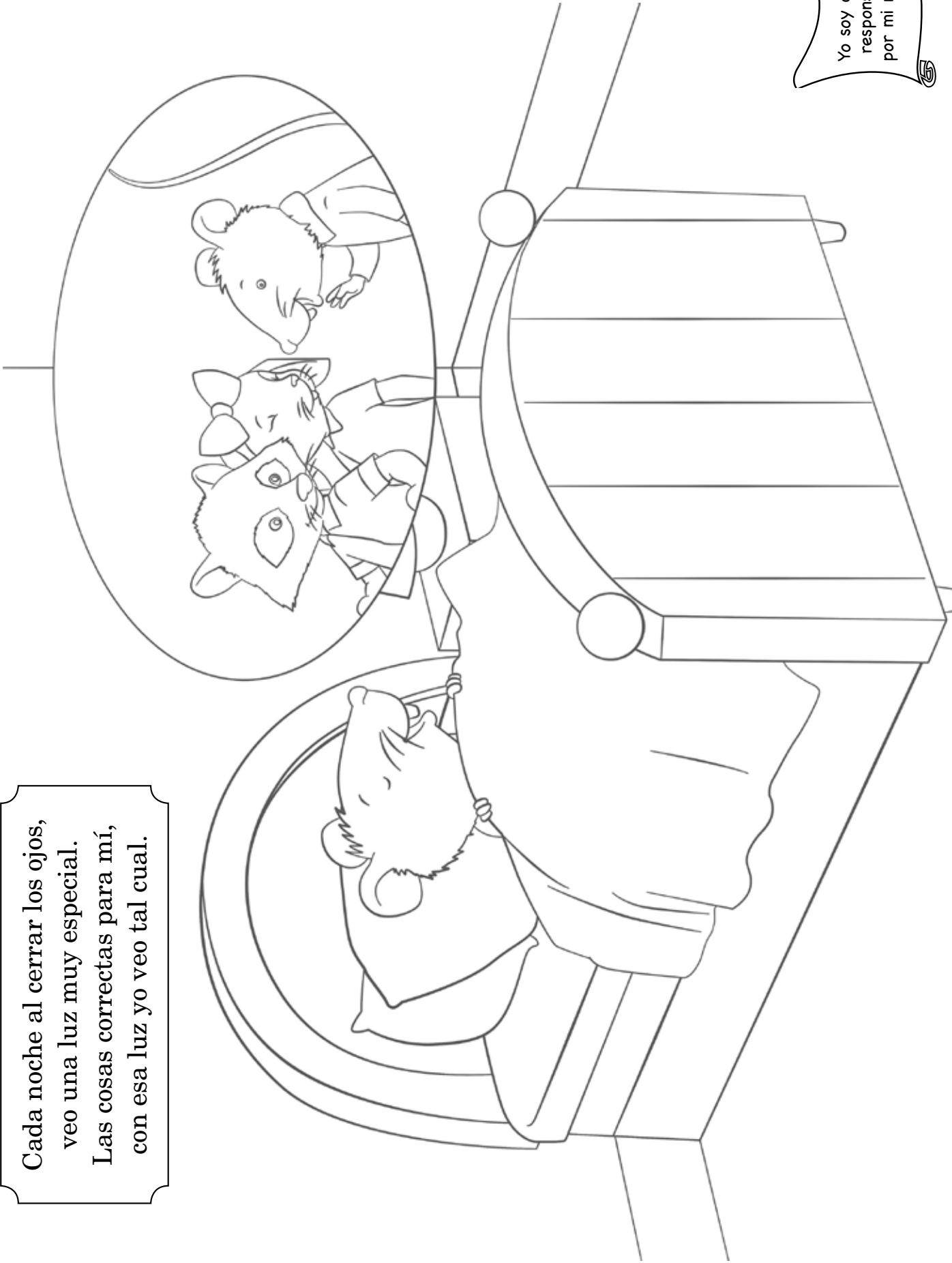


Sé que puedo,
Sé que puedo,
Sé que puedo.



Colorea

Cada noche al cerrar los ojos,
veo una luz muy especial.
Las cosas correctas para mí,
con esa luz yo veo tal cual.



Yo soy quien el
responsable
por mi mismo



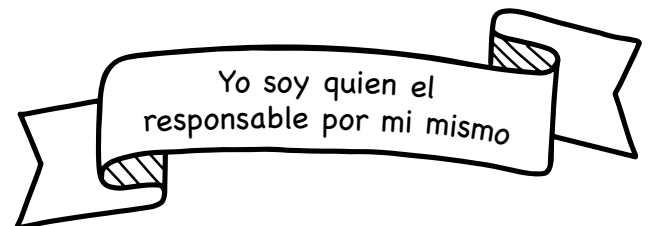

El canto de Max Rhymes

Cada mañana cuando de despiertas y cada noche antes de dormir siempre deberias de hacer el canto de Max Rhymes.

Yo Puedo hacer cualquier cosa
Yo Puedo hacer cualquier cosa
Max enseña eso
Max enseña eso

Yo Puedo hacer cualquier cosa
Yo Puedo hacer cualquier cosa
Max enseña eso
Max enseña eso

Yo Puedo hacer cualquier cosa
Yo Puedo hacer cualquier cosa
Max enseña eso
Max enseña eso



Código Alfabético



USE EL CÓDIGO DEL ALFABETO PARA RESOLVER LA RIMA MAX.

A = 1	E = 6	J = 11	N = 16	R = 21	W = 26
B = 2	F = 7	K = 12	Ñ = 17	S = 22	X = 27
C = 3	G = 8	L = 13	O = 18	T = 23	Y = 28
CH = 4	H = 9	LL = 14	P = 19	U = 24	Z = 29
D = 5	I = 10	M = 15	Q = 20	V = 25	

3 24 1 16 5 18 6 22 9 18 21 1 5 6

5 18 21 15 10 21 22 18 13 18 22 24 6 17 18

3 18 22 1 22 19 18 22 10 23 10 25 1 22'

10 15 1 8 10 16 18 15 10 22 10 5 6 1 22

15 1 22 8 21 1 16 5 6 22' 19 18 21 20 24 6

1 22 10 22 6 9 1 3 6 16

6 7 6 3 23 10 25 1 22'



Las reglas para jugar "memoria"

1. Recorte las tarjetas de las 100 palabras más utilizadas en la siguientes páginas.
2. Mezcla las cartas
3. Colóquulos en fila boca abajo.
4. De le Vuelta a caulquiera de las dos cartas.
Si las tarjetas son las mismas, te quedas con ellas.
5. Si las tarjetas no son las mismas darles vuelta otra vez.
6. Recuerda lo que haí en cada tarjeta y dónde estaba.
7. Mira y recuerda durante el turno del otro jugador.
8. El juego termina cuando todas las cartas han sido igualadas.
9. El jugador con mas iguladas gana.



Yo soy quien e
responsable
por mi mismo



CORTA CADA TARJETA. MIRA LAS REGLAS EN LA PÁGINA ANTERIOR.

a

a

ahora

al

al

ahora

antes

antes

año

aquí

aquí

año

así

así

bien






bueno

bueno

bien



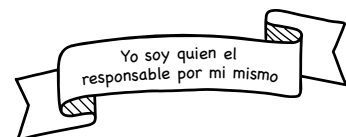
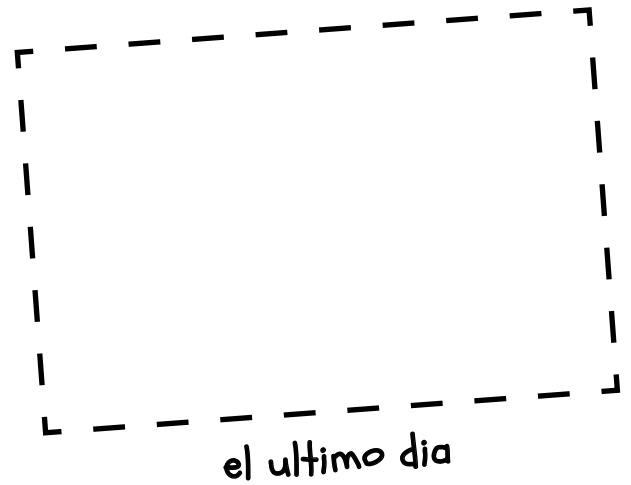
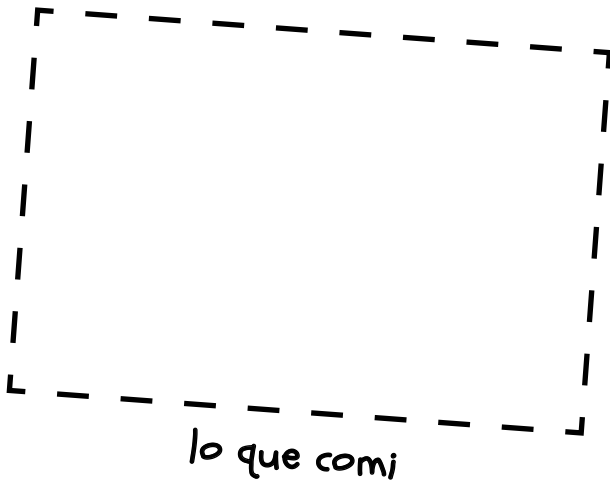
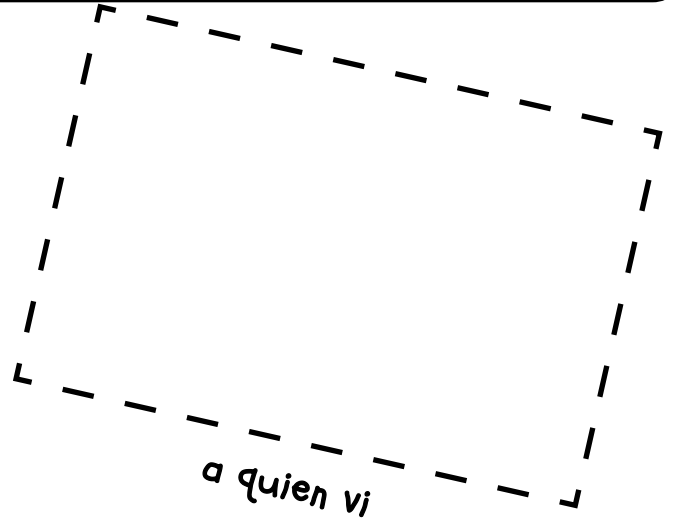
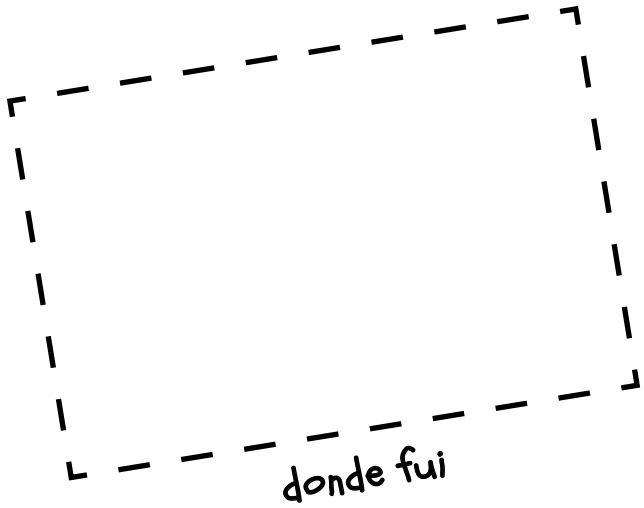
JUNTOS CON MAX Y SUS AMIGOS REALICEN ESTAS ACTIVIDADES PARA MANTENER TU CEREBRO ES FUERTE DURANTE EL DESCASO! COLOREA UNA TAZA PARA CADA ACTIVIDADES QUE TU HACES.



Instantaneas de las vacaciones de invierno



HAZ UN DIBUJO EN CADA CUADRO.



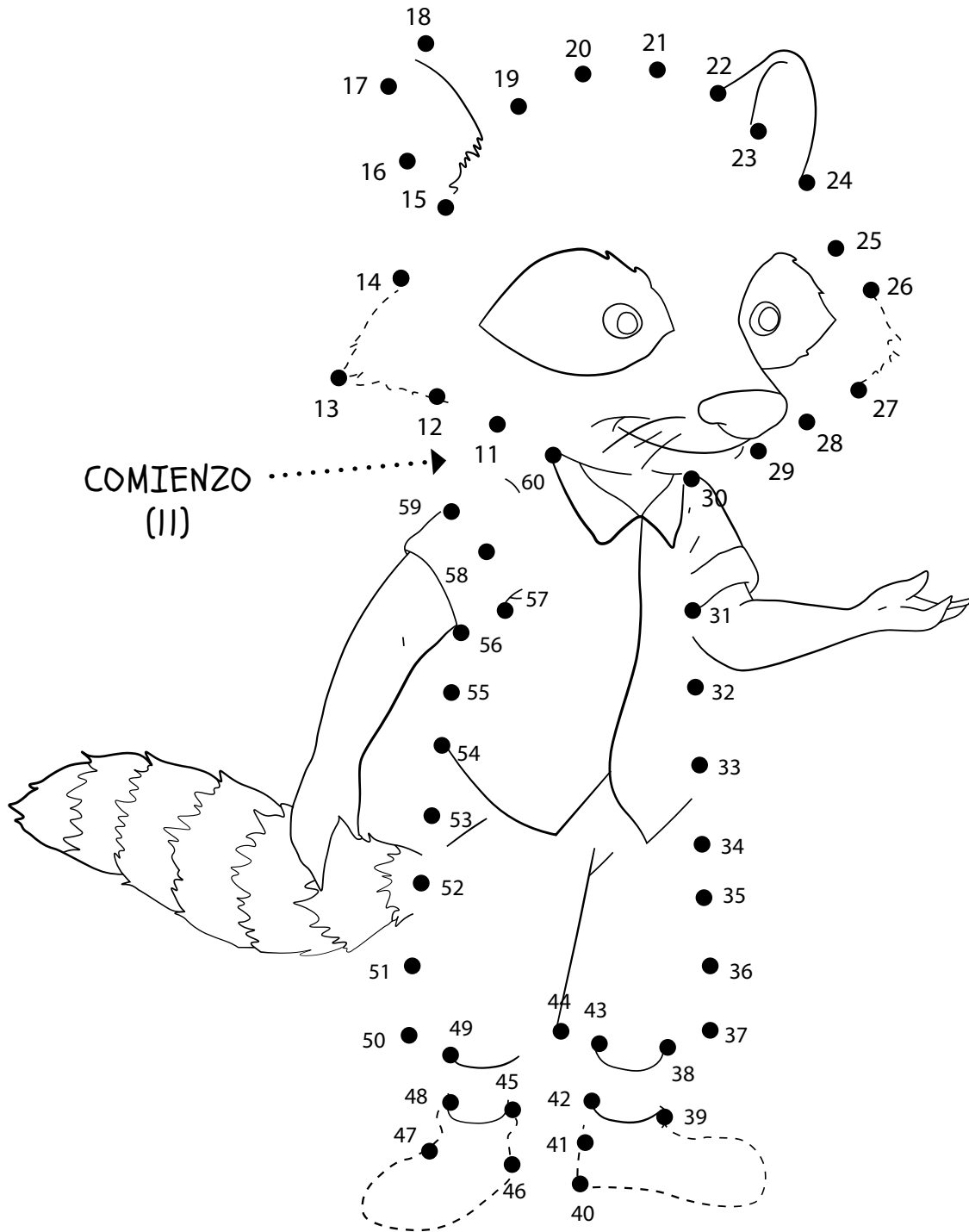


RICKY

Conecta los puntos



CONECTA LOS PUNTOS PARA COMPLETER LA IMAGEN. COLOREA.




Amabilidad para los niños



REALIZAR UN ACTO DE AMIBILIDAD, SIN EXPECTATIVAS DE RECOMPENSA.

Di gracias
todo el día.



Comparte
una risa
con
alguien
que lo
necesite.



Dale a
alguien un
máximo de
cinco



Crea tu propio acto de
amabilidad. Escríbelo aquí.

Yo soy quien el
responsable por mi mismo


Dibujando preposiciones



SIGA LAS INSTRUCCIONES A CONTINUACIÓN PARA AGREGAR A LA IMAGEN.



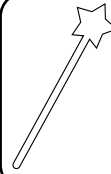
Dibuja un globo **AL LADO** de Max el mago.



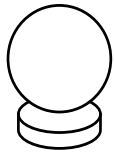
Dibuja un conejo **DENTRO** del sombrero que sostiene Max.



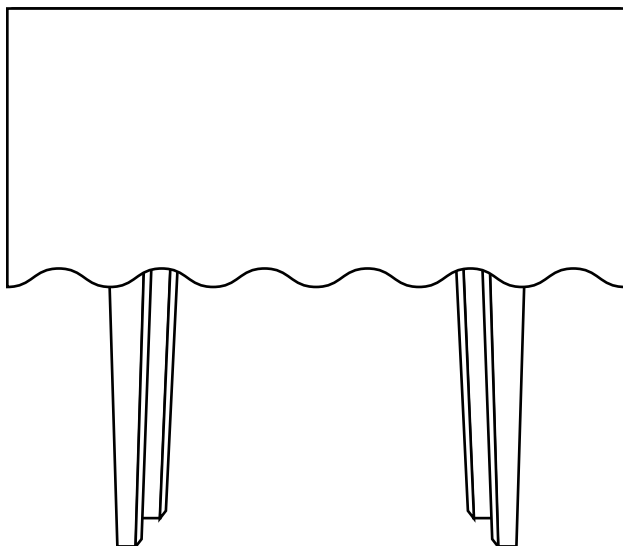
Dibuja estrellas amarillas **SOBRE** Max el mago.



Dibuja una varita mágica **DEBAJO** de la mesa.



Dibuja una bola de cristal **SOBRE** la mesa.



Los meses del año

Yo soy quien el
responsable
por mi mismo



LEA CADA PISTA Y LUEGO SELECCIONE EL MES CORRECTO
DEL BANCO DE PALABRAS..

1. Sexto mes del año:

2. El ultimo mes del año:

3. Mes después de agosto:

4. Primer mes del año:

5. Quinto mes del año:

6. Mes después de octubre:

7. Cuarto mes del año:

8. Mes después de febrero

9. Octavo mes del año:

10. Mes antes de noviembre:

11. Mes antes de agosto:

12. Mes después de enero:



BANCO DE PALABRAS

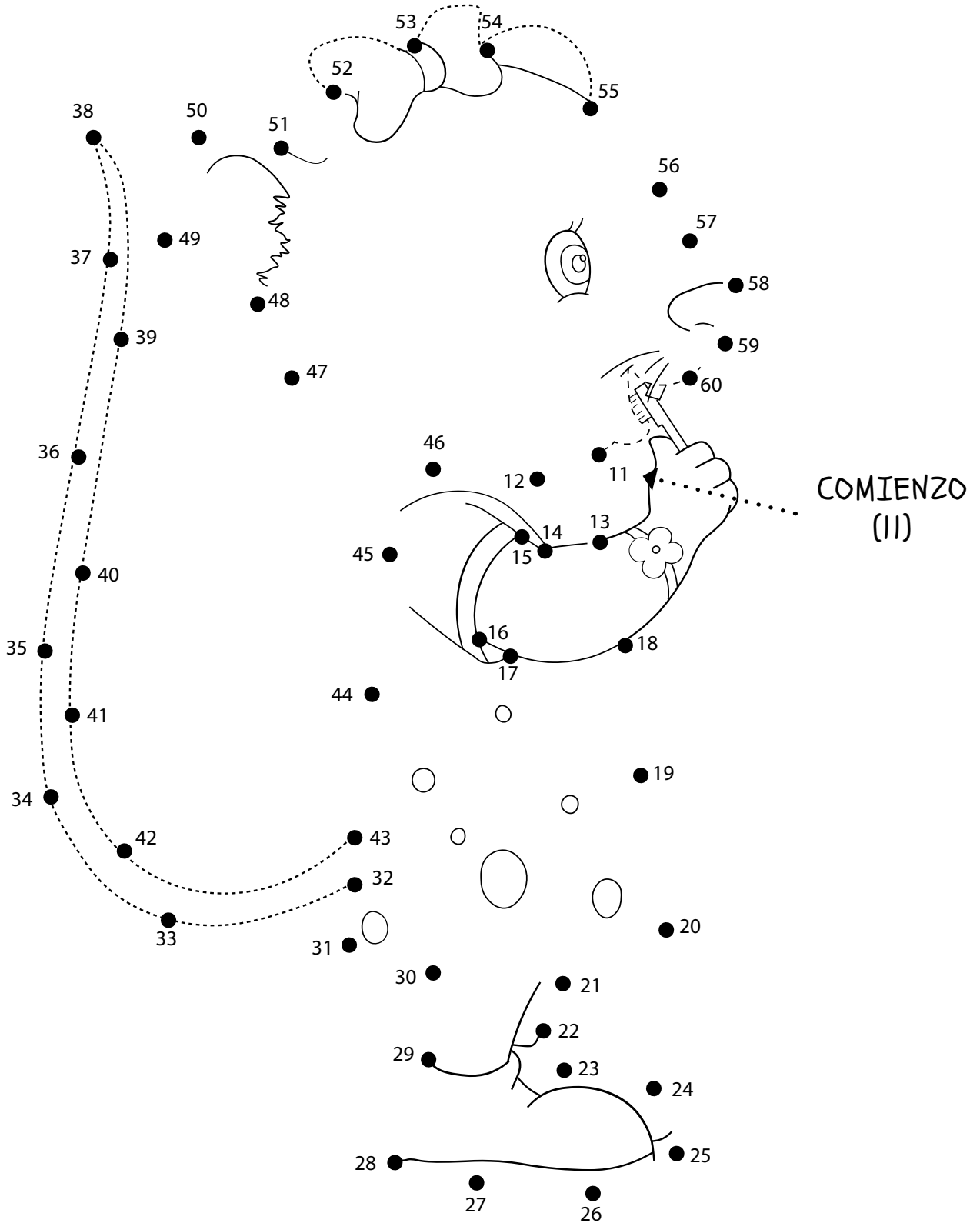
enero	julio
febrero	agosto
marzo	septiembre
abril	octubre
mayo	noviembre
junio	diciembre

Conecta los puntos

Yo soy quien el
responsable
por mi mismo



CONECTA LOS PUNTOS PARA COMPLETER LA IMAGEN. COLOREA.





ESCRIBE UNA PALABRA QUE TE HAGA PENSAR EN INVIERNO. COMIENZE CADA PALABRA CON LAS LETRAS DE LA PALABRA INVIERNO. HAZ UN DIBUJO DE LO QUE TE GUSTA HACER EN INVIERNO.

i es para

i

n is for

n

v is for

v

i is for

i

e is for

e

r is for

r

n is for

n

o is for

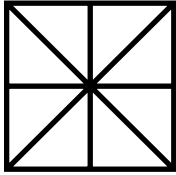
o

Haz un copo de nieve

Yo soy quien el
responsable por mi mismo




*IMPRIMA LA PÁGINA SIGUIENTE Y CORTE POR LAS LÍNEAS PUNTEADAS.
DOBLAR EN LAS LÍNEAS SÓLIDAS. SIGUE LAS INSTRUCCIONES DE ABAJO.*




PASO 1:

Recorta el trozo de papel cuadrado de la página siguiente.




PASO 2:

Dobla el papel por las líneas sólidas para formar un triángulo. Haz pliegues marcados.



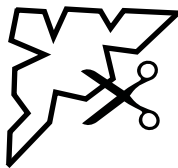
PASO 3:

Corta pequeñas formas en el lado con el pliegue. ¡No cortes por la mitad del papel!




PASO 4:

Recorta triángulos en la parte superior del papel. También puedes cortar una curva para hacer que tu copo de nieve sea circular.



PASO 5:

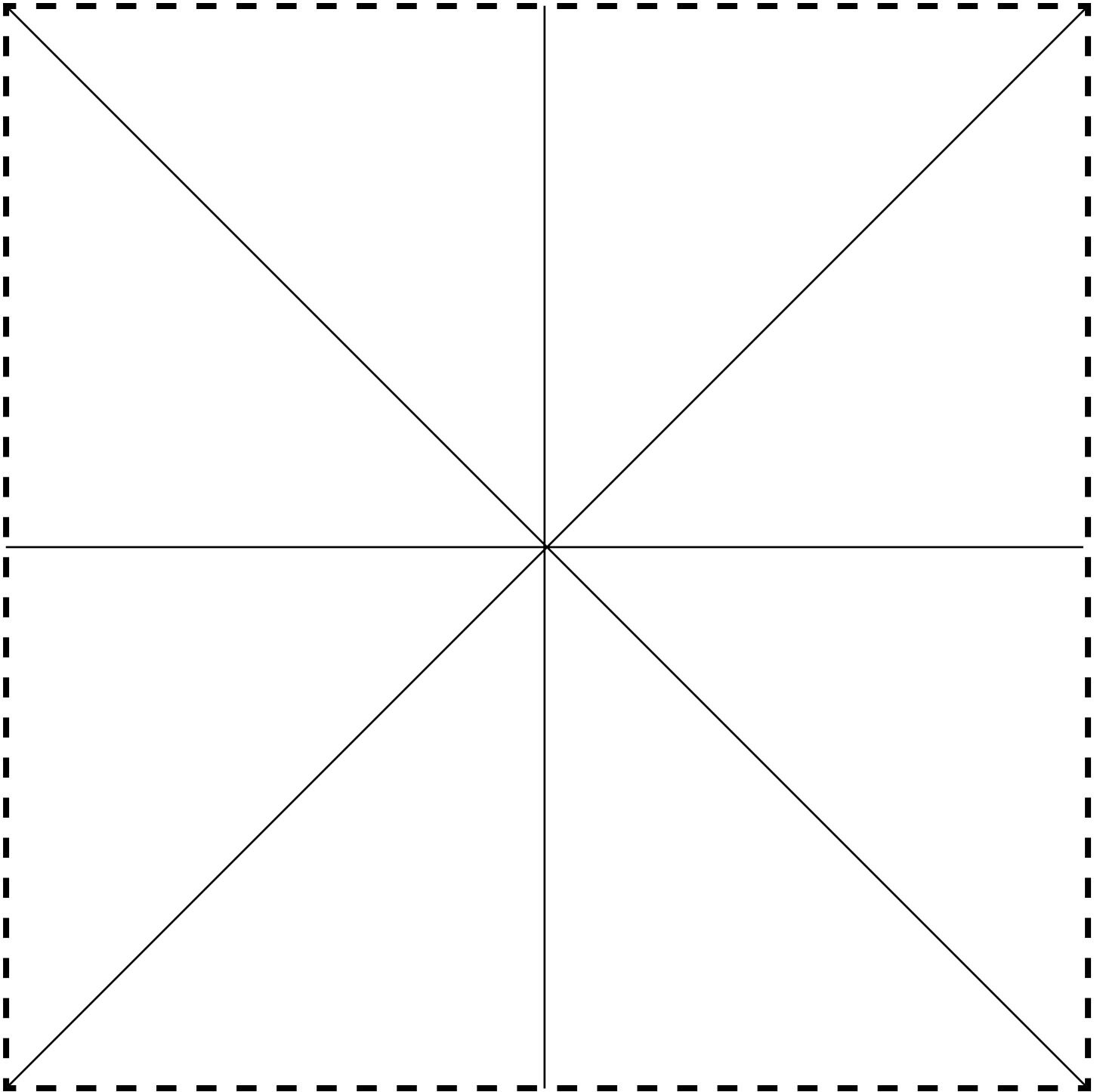
Corta pequeñas formas en el lado derecho. Haz los mismos cortes que hiciste a la izquierda o prueba algo nuevo.



PASO 6:

Desdoble el papel y vea su obra maestra de copos de nieve.

Haz un copo de nieve









Conteo de copos de nieve

Yo soy quien es
responsable
por mi mismo



HAY CUATRO DISEÑOS DIFERENTES DE COPOS DE NIEVE. ¿CUÁNTOS
COPOS DE NIEVE DE CADA TIPO PUEDES ENCONTRAR?

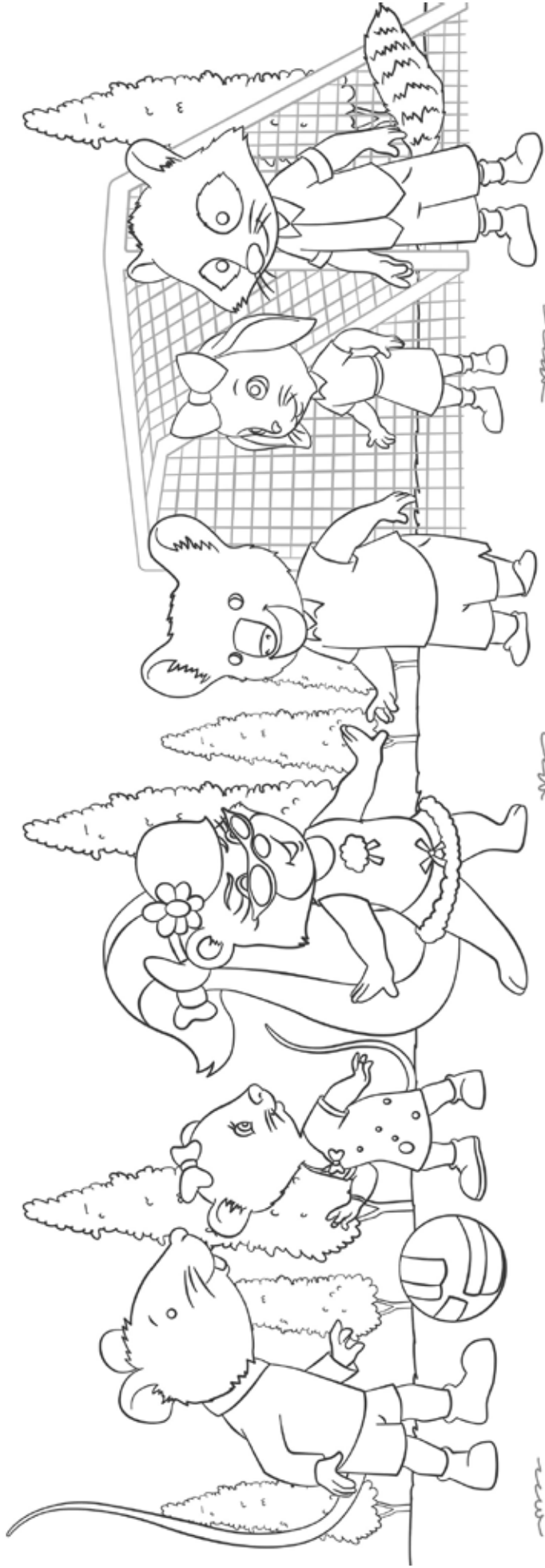


	_____		_____
	_____		_____

Colorea

Si mamá está en el teléfono
platicando con su amiga,
no es cortés interrumpirla
hasta que al final te diga.

Yo soy quien el
responsable
por mi mismo




Primera, segunda, tercera


Yo soy quien el
responsable por mi mismo




*RECORTA LAS IMÁGENES Y PÉGALAS EN EL ORDEN EN QUE SUCEDE
PRIMERO, SEGUNDO Y TERCERO.*





primera



segunda



tercera



Código Alfabético



USE EL CÓDIGO DEL ALFABETO PARA RESOLVER LA RIMA MAX.

A = 1	E = 6	J = 11	N = 16	R = 21	W = 26
B = 2	F = 7	K = 12	Ñ = 17	S = 22	X = 27
C = 3	G = 8	L = 13	O = 18	T = 23	Y = 28
CH = 4	H = 9	LL = 14	P = 19	U = 24	Z = 29
D = 5	I = 10	M = 15	Q = 20	V = 25	

23 18 5 18 13 18 20 24 6


22 243 6 5 6 3 18 15 10 6 16 29 1

3 18 16 15 10 8 18 16 18 22 6 17 1 13 18

1 16 1 5 10 6 1 24 16 20 24 6 16 18

22 6 1 15 10 1 15 10 8 18





PAPA