


Max Rhymes™
A Children's Series

Aprendiendo con Max

actividades extra para diciembre



Enseñar valores esenciales, crear una mejor autoestima y aumentar la retención de lectura, todo mediante el poder de las rimas.

Páginas web



MaxRhymes.com



MaxRhymesFoundation.org

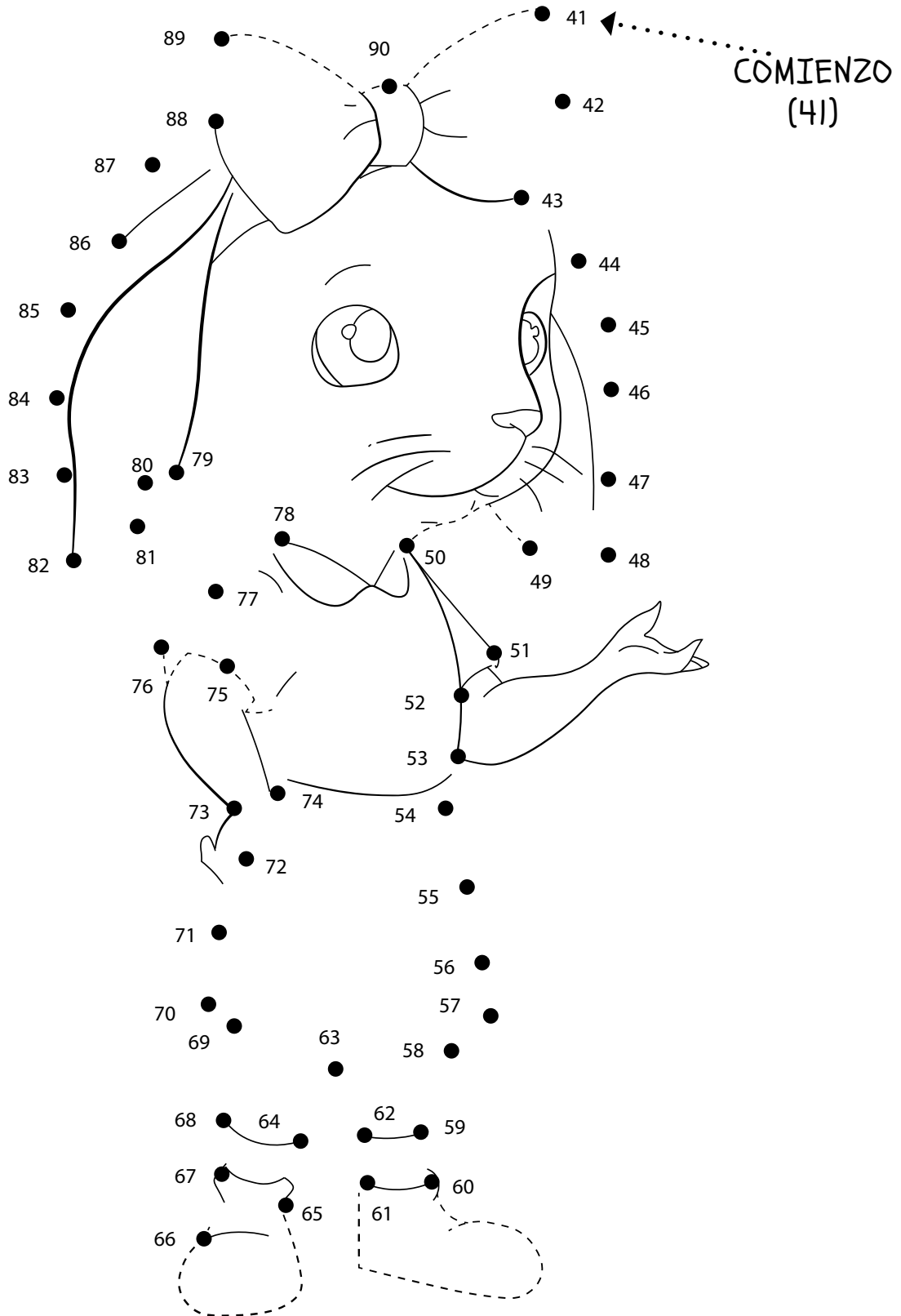
Ilustraciones y derechos de autor © 2021
de Inspired Imaginations, LLC

Conecta los puntos

Yo soy quien el
responsable por mi mismo




CONECTA LOS PUNTOS PARA COMPLETER LA IMAGEN. COLOREA.




Colorea

Yo soy quien el
responsable
por mi mismo



MAMA

Colorea



Si en la mesa estoy sentado
y quiero ser retirado
pido a mi mamá permiso
y sere siempre educado.

Código Alfabético



USE EL CÓDIGO DEL ALFABETO PARA RESOLVER LA RIMA MAX.

| | | | | | |
|--------|--------|---------|--------|---------|--------|
| A = 1 | E = 6 | J = 11 | N = 16 | R = 21 | V = 26 |
| B = 2 | F = 7 | K = 12 | Ñ = 17 | RR = 22 | W = 27 |
| C = 3 | G = 8 | L = 13 | O = 18 | S = 23 | X = 28 |
| CH = 4 | H = 9 | LL = 14 | P = 19 | T = 24 | Y = 29 |
| D = 5 | I = 10 | M = 15 | Q = 20 | U = 25 | Z = 30 |

3 1 5 1 16 18 4 6 1 13

3 6 22 1 21 13 18 23 18 11 18 23'

26 6 18 25 16 1 13 25 30 15 25 29

6 23 19 6 3 10 1 13 13 1 23

3 18 23 1 23 3 18 22 6 3 24 1 23

19 1 21 1 15 10 3 18 16 6 23 1

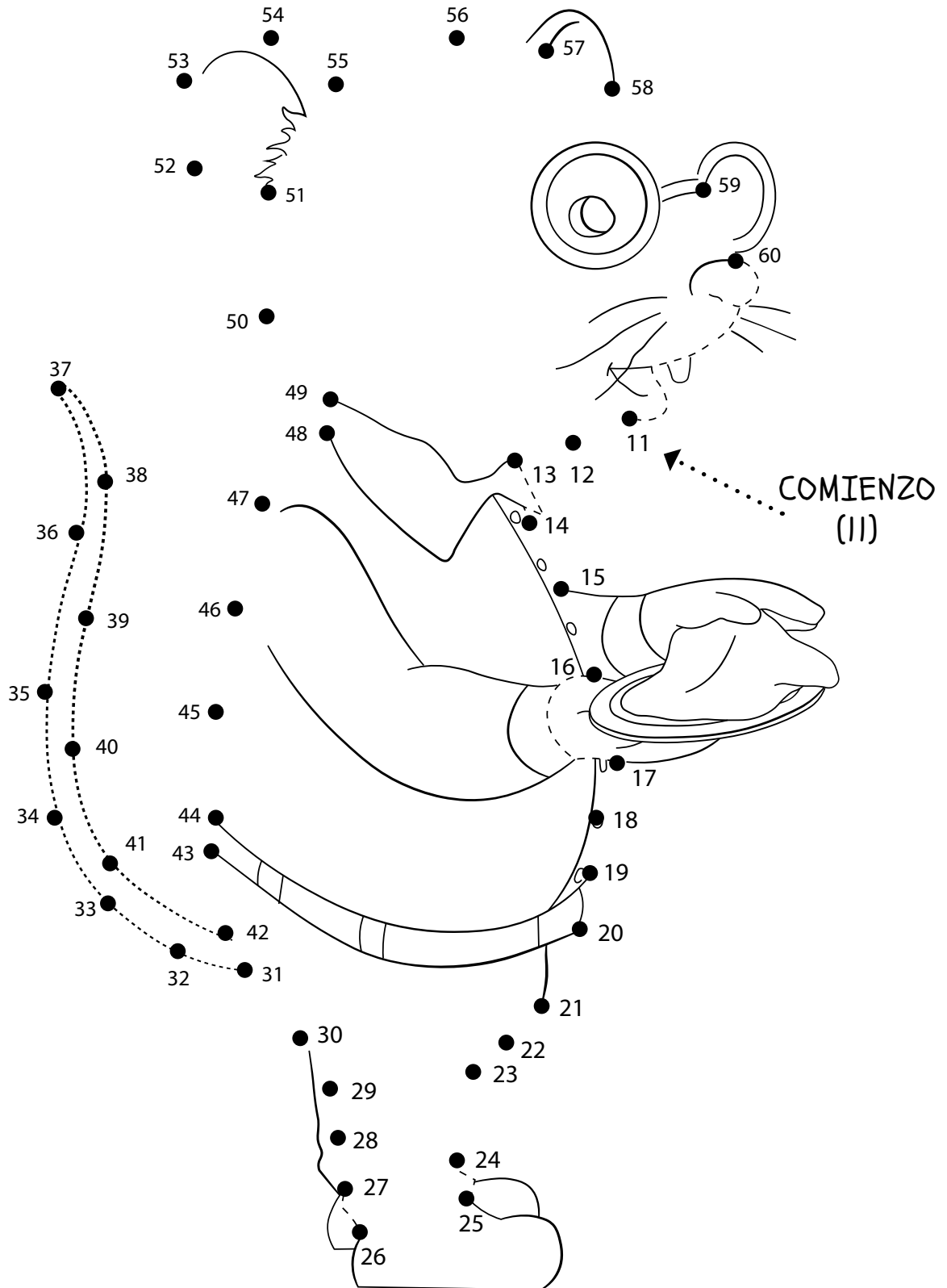
13 25 30 29 18 26 6 18 24 1 13

3 25 1 13 .

Conecta los puntos



CONECTA LOS PUNTOS PARA COMPLETER LA IMAGEN. COLOREA.





RICKY

Código Alfabético




USE EL CÓDIGO DEL ALFABETO PARA RESOLVER LA RIMA MAX.


| | | | | | |
|--------|--------|---------|--------|---------|--------|
| A = 1 | E = 6 | J = 11 | N = 16 | R = 21 | V = 26 |
| B = 2 | F = 7 | K = 12 | Ñ = 17 | RR = 22 | W = 27 |
| C = 3 | G = 8 | L = 13 | O = 18 | S = 23 | X = 28 |
| CH = 4 | H = 9 | LL = 14 | P = 19 | T = 24 | Y = 29 |
| D = 5 | I = 10 | M = 15 | Q = 20 | U = 25 | Z = 30 |

$\overline{23}$ $\overline{10}$ $\overline{15}$ $\overline{1}$ $\overline{15}$ $\overline{1}$ $\overline{6}$ $\overline{23}$ $\overline{24}$ $\overline{1}$ $\overline{6}$ $\overline{16}$
 $\overline{6}$ $\overline{13}$ $\overline{24}$ $\overline{6}$ $\overline{13}$ $\overline{6}$ $\overline{7}$ $\overline{18}$ $\overline{16}$ $\overline{18}$
 $\overline{19}$ $\overline{13}$ $\overline{1}$ $\overline{24}$ $\overline{10}$ $\overline{3}$ $\overline{1}$ $\overline{16}$ $\overline{5}$ $\overline{18}$ $\overline{3}$ $\overline{18}$ $\overline{16}$ $\overline{23}$ $\overline{25}$
 $\overline{1}$ $\overline{15}$ $\overline{10}$ $\overline{8}$ $\overline{18}$ $\overline{16}$ $\overline{18}$ $\overline{6}$ $\overline{23}$ $\overline{3}$ $\overline{18}$ $\overline{21}$ $\overline{24}$ $\overline{6}$ $\overline{23}$
 $\overline{10}$ $\overline{16}$ $\overline{24}$ $\overline{6}$ $\overline{22}$ $\overline{25}$ $\overline{15}$ $\overline{19}$ $\overline{10}$ $\overline{21}$ $\overline{13}$ $\overline{1}$
 $\overline{9}$ $\overline{1}$ $\overline{23}$ $\overline{24}$ $\overline{1}$ $\overline{20}$ $\overline{25}$ $\overline{6}$ $\overline{1}$ $\overline{13}$
 $\overline{7}$ $\overline{10}$ $\overline{16}$ $\overline{1}$ $\overline{13}$ $\overline{24}$ $\overline{6}$ $\overline{5}$ $\overline{10}$ $\overline{8}$ $\overline{1}$

Colorea







De hacer lo correcto,
Yo soy responsable.
Nadie me debería decir
Que pelearse no es agradable.



Crea un Calendario

Yo soy quien el
responsable por mi mismo

-  *CREA UN CALENDARIO PARA EL PRÓXIMO MES (ENERO).*
-  *ESCRIBA EN LOS DÍAS. ¿NO ESTÁS SEGURO QUÉ DÍA DE LA SEMANA EL 1 DE MARZO COMIENZA? PREGUNTE A UN PADRE O USE UN CALENDARIO COMO GUÍA.*
-  *¿HAY FECHAS IMPORTANTES, COMO CUMPLEAÑOS, QUE DEBES MARCAR? ¿ALGÚN EVENTO QUE SE REALICE? COLOREAR Y CORTAR LOS DOODLES PARA DECORAR SU CALENDARIO*
-  *COLGAR EL CALENDARIO EN SU HABITACIÓN Y MARCA CADA DÍA CON UNA "X" A MEDIDA QUE PASA.*

ENERO

Días festivos y celebraciones


1 - Día de Año Nuevo

Día de Martin Luther King Jr.
Tercer lunes de enero

Colorea y recorta los pasteles para marcar los cumpleaños de enero en tu calendario. Asegúrese de escribir el nombre de la persona que celebra su cumpleaños.



Colorea y corta para marcar otras fechas importantes en tu calendario.




Día de Año
Nuevo



MLK
/
HAVE
A DREAM

Colorea

Yo soy quien el
responsable por mi mismo




MOLLY

corona navideña

Yo soy quien el
responsable por mi mismo



COLOREA LA CORONA PARA UNA DECORACIÓN NAVIDEÑA FESTIVA. DIBUJA TUS PROPIOS DISEÑOS O PEGA BOTONES, MACARRONES CRUDOS, PURPURINA, LENTEJUELAS O CUENTAS. CUÉLGALO PARA DIFUNDIR LA ALEGRÍA NAVIDEÑA.




Laberinto del árbol de Navidad


Yo soy quien el
responsable
por mi mismo



AYUDA A PAPÁ A ENCONTRAR EL CAMINO A TRAVÉS DEL
ÁRBOL HACIA MAMÁ.



COMIENZO



Recorte la carrera del árbol

Yo soy quien el
responsable
por mi mismo



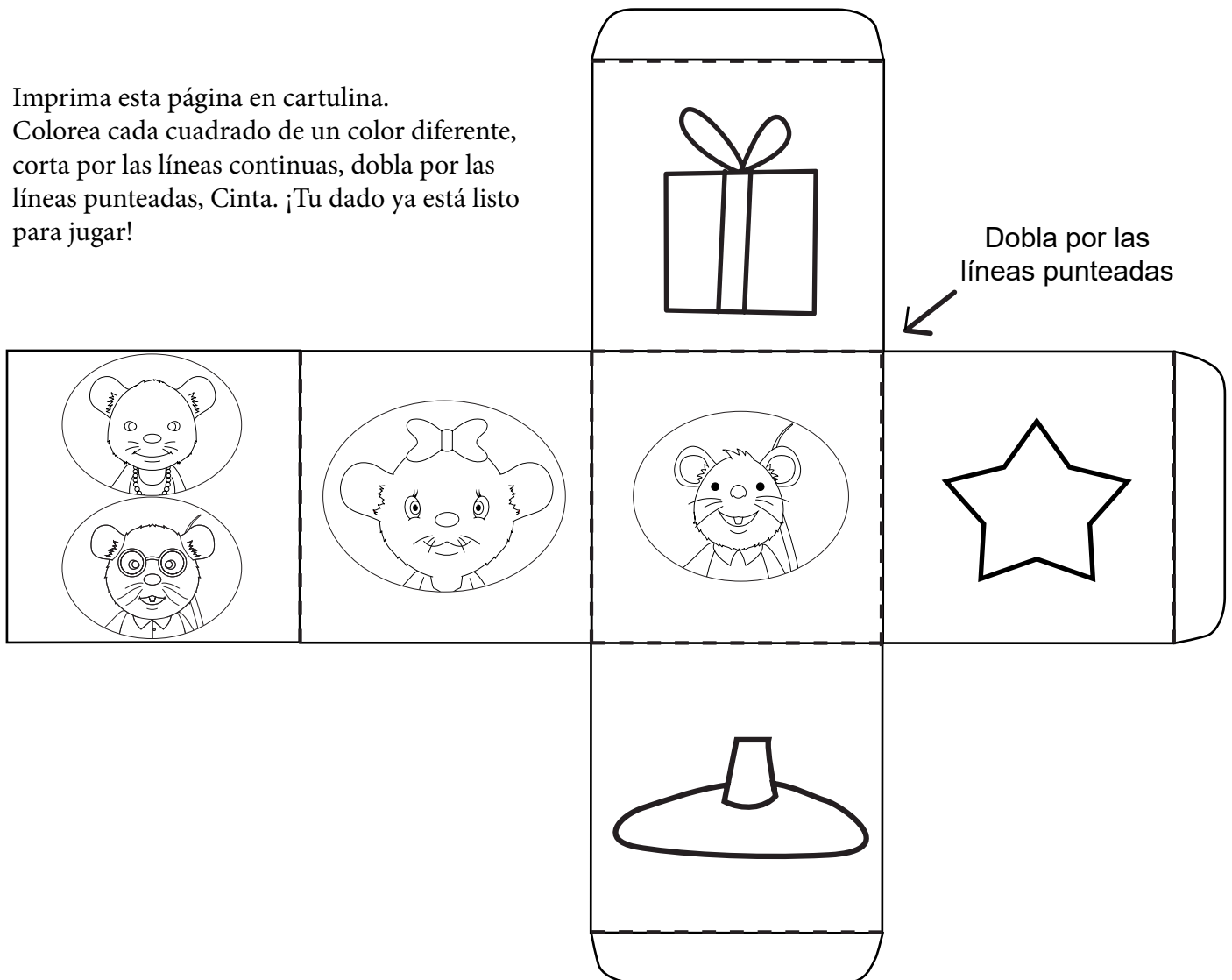
PREPARAR LOS SUMINISTROS DEL JUEGO:

1. Imprime las piezas del juego, el dado y los árboles en blanco en papel grueso. Según el número de jugadores, imprime varias páginas de árboles y piezas de juego en blanco.
2. Colorea y corta.
3. Montar el dado.

COMO JUGAR:

1. Los jugadores se turnan para lanzar el dado. El jugador coloca la pieza del juego que rueda en su árbol.
2. El primer jugador en completar su árbol al agregar una de cada pieza gana.

Imprima esta página en cartulina.
Colorea cada cuadrado de un color diferente,
corta por las líneas continuas, dobla por las
líneas punteadas, Cinta. ¡Tu dado ya está listo
para jugar!




Recorte la carrera del árbol

Yo soy quien el
responsable
por mi mismo

Para ganar, necesitas:

- ___ 1 estrella para la parte superior del árbol
- ___ 1 base de árbol para que el árbol se pare
- ___ 1 regalo para ir debajo del árbol
- ___ 1 adorno Molly
- ___ 1 adorno papa
- ___ 1 adorno mama



Recorte la carrera del árbol

Yo soy quien el
responsable
por mi mismo

